

Las Aventuras de Rohver

- Libro de Actividades para Niños -



PRODUCIDO GRACIAS A LA ASOCIACIÓN DE





Había una vez un buen perro llamado Rohver a quien le encantaba ir con su dueño en un todoterreno por las montañas. Lo llamaban vehículo todoterreno u OHV, por sus siglas en inglés. A Rohver le encantaban el aire libre y todas las vistas, los sonidos y aromas de los hermosos senderos de Colorado.

Pero le preocupaba que algunas personas no trataran los senderos con el mismo respeto que su dueño. Él soñaba con poder conducir él mismo un vehículo 4 x 4 y enseñar a todos sobre la recreación motorizada responsable.

Pero era solo un perro: no conocía las normas ni sabía a quién preguntarle para aprenderlas. Entonces, un día en el sendero, vio a un conductor de cuatriciclo (ATV, por sus siglas en inglés) con una etiqueta adhesiva amarillo brillante en el casco. La etiqueta decía "Stay The Trail Colorado" y el joven enseñaba a un grupo de personas la forma responsable de disfrutar los senderos en un vehículo todoterreno.

Al fin había una persona para enseñarle a ser un usuario de vehículo todoterreno seguro y responsable. Ahora solo le faltaba aprender a conducir uno... Al menos aún puede soñar con conducir y difundir el mensaje, en particular a los niños.

Este libro te ayudará a comenzar, y te permitirá divertirte en el proceso. Contiene imágenes para colorear, algunos juegos y muchos consejos útiles para tu próximo viaje. **Disfrútalo.**

TU AMIGO ROHVER 

Compórtate bien.

Nuestra conducta individual se refleja en toda la comunidad de vehículos todoterreno. Sé gentil con los demás y usa el sentido común mientras estés en el sendero.

Sé amistoso.

Saluda a todos los usuarios. Ayuda a crear una impresión más favorable de los entusiastas de los vehículos todoterreno dentro y fuera de los senderos.

Sé respetuoso.

Todos los usuarios de vehículos recreativos tienen el mismo privilegio de disfrutar los senderos de usos múltiples. Respeta esa posibilidad.

Sé consciente.


En el sendero, reduce la velocidad cerca de otros usuarios y en áreas donde la visibilidad sea limitada, en especial en días en que esté atestado.

Llévalo contigo.

Todos apreciamos un sendero limpio. Trata de dejar el sendero más limpio de lo que estaba: tómate un momento para detenerte y recoger la basura.


Si eres menor de 16 años, siempre debes viajar con un adulto.


COLORÉAME.



Prepárate para la seguridad

- Siempre usa indumentaria de seguridad adecuada, incluidos cascos, protección para los ojos, pantalones, camisas de mangas largas, guantes y botas por encima del tobillo.
- Prepárate para tu viaje con lo esencial: lleva cantidad adicional de agua, ten las herramientas adecuadas y llena el tanque de combustible.





Mantente en el Sendero

- Circula por encima de los obstáculos para evitar ensanchar el sendero y que se creen desvíos.
- Conduce por el sendero principal: no tomes atajos.
- Siempre presta atención a las señales de tránsito del sendero y asegúrate de que la ruta esté abierta para tu vehículo. Si tu vehículo es más ancho que el sendero, regresa.



Laberinto "Stay the Trail"


Comienza en la parte superior y encuentra el camino para salir de este sistema de senderos: no dejes de ser un usuario de vehículo todoterreno responsable.

Mantente siempre en el sendero principal, incluso al cruzar arroyos.

No tomes atajos y evita a los animales que encuentres.


Y recuerda ceder el paso al tránsito que viene en dirección contraria.





Comparte el Sendero

- Conserva la derecha, conduce en forma controlada y reduce la velocidad al acercarte a otros usuarios del sendero. Bríndales espacio sin dejar el sendero.
- Los vehículos todoterreno (OHV) deberían ceder el derecho de paso a usuarios del sendero no motorizados.
- Si hay vehículos todoterreno más rápidos, déjalos pasar: reduce la velocidad y muévete a la derecha en un sendero ancho o detente en un apartadero seguro.



Sin Bromas


- El ruido del motor puede asustar con facilidad a caballos, ganado, perros y animales silvestres.
- Detente bien adelante de alguien que vaya a caballo por el sendero. Apaga el motor, quítate el casco y déjalos pasar antes de volver a arrancar.
- Nunca persigas ni acoses a animales silvestres o ganado.

Sopa de Letras del Sendero

R E S P O N S A B L E L P
S T O D O T E R R E N O O
C S C A S C O T Y A P C V
O S A D A S U R C O S A G
L E R P N T A F K R B B S
O N R U I S G K O U C A L
R D E B M R O H V E R L S
A E T F A X G F M D L L R
D R E A L D G T O A T O C
O O R D E J G A F A S P E
K S A Z S F E R U P A G D
C U A T R I C I C L O E E
A O B S T A C U L O G A R


Busca estas palabras en la sopa de letras. Las podrás encontrar solo hacia abajo o de izquierda a derecha. Podrás ver las respuestas en la última página.

RUEDA	CEDER	OBSTÁCULO	CABALLO	TODOTERRENO
RESPONSABLE	CASCO	COLORADO	ANIMALES	SENDERO
CUATRICICLO	GAFAS	ROHVER	SURCOS	CARRETERA



Zona Sin Giros

- Evita hacer girar las ruedas al acelerar y hacerlas patinar al frenar. Ambas acciones ranuran el sendero y crean surcos.
- Practica usar solo la potencia suficiente como para saltar un obstáculo o subir por una colina. Hacer girar las ruedas te hace perder impulso.



Campistas Felices

- Conduce solo por los senderos. No conduzcas innecesariamente por campamentos y comienzos de las sendas. Los campistas te lo agradecerán.
- No crees “pistas de juego” dentro de las áreas de campamento o a lo largo de senderos establecidos. Toma la ruta principal y permanece dentro de las áreas demarcadas para circular.

Los padres también deben prepararse para el sendero.

Esta es información adicional a considerar antes de partir en tu todoterreno.

Sepa Adónde Va.

- ¿El sendero está abierto y existe una ruta designada para su vehículo?
- Utilice los mapas oficiales de la entidad y respete todas las señales de tránsito.
- Hay mapas para uso de vehículos motorizados disponibles en www.staythetrail.org/maps

Haga su Tarea.

- ¿Qué tipos de desafíos se pueden encontrar en la ruta: roca, arena, cruces de arroyos, salientes?
- Conozca el nivel de habilidad de su grupo y controle a los niños más pequeños en senderos sinuosos.
- ¿Estará más allá del límite de vegetación arbórea? Recuerde mantenerse alejado de la tundra.

¿Están Preparados Usted y su Vehículo?

- Conozca su vehículo. Manténgalo en buenas condiciones y lea el manual del propietario.
- Se requiere el uso de supresores de chispas aprobados por el Servicio Forestal en todos los todoterreno que se operen en tierras públicas.
- Baje el Volumen. Obedezca los límites de sonido. Para operar un vehículo todoterreno en Colorado, se deben cumplir los siguientes límites de sonido:
 - 96 dBA si se fabricó después del 1/1/1998.
 - 99 dBA si se fabricó antes del 1/1/1998.
- Para todos los vehículos (con o sin licencia) que se operen en rutas designadas como abiertas para todoterreno debe obtenerse y exhibirse un permiso o certificado de inscripción de Colorado: si tiene preguntas, comuníquese con Parques y Vida Silvestre de Colorado.
- Informe a otras personas adónde va y cuándo piensa regresar.

Y NUNCA Salga Solo.

Para obtener más geniales consejos sobre recreación en vehículos todoterreno en Colorado, lea nuestros folletos gratuitos de Pautas para Vehículos Fuera de la Carretera y el Mapa de Oportunidades de Vehículos Todoterreno de Colorado. Puede obtener más información en StayTheTrail.org.



Respuestas a los Juegos

Hay más de una forma de resolver el laberinto de senderos. ¿Tomaste la ruta principal que se muestra aquí o usaste una diferente? ¿Evitaste al alce? Tienes un punto extra si cruzaste el arroyo.



Sopa de Letras del Sendero

R	E	S	P	O	N	S	A	B	L	E	L	P
S	T	O	D	O	T	E	R	R	E	N	O	O
C	S	C	A	S	C	O	T	Y	A	P	C	V
O	S	A	D	A	S	U	R	C	O	S	A	G
L	E	R	P	N	T	A	F	K	R	B	B	S
O	N	R	U	I	S	G	K	O	U	C	A	L
R	D	E	B	M	R	O	H	V	E	R	L	S
A	E	T	F	A	X	G	F	M	D	L	L	R
D	R	E	A	L	D	G	T	O	A	T	O	C
O	O	R	D	E	J	G	A	F	A	S	P	E
K	S	A	Z	S	F	E	R	U	P	A	G	D
C	U	A	T	R	I	C	I	C	L	O	E	E
A	O	B	S	T	A	C	U	L	O	G	A	R



**Saber Antes de Partir
StayTheTrail.org**

El Programa de Inscripción de Vehículos Todoterreno de Parques y Vida Silvestre de Colorado proporcionó la mayor parte del financiamiento



El Programa de Inscripción de Vehículos Todoterreno está destinado a ayudar con el financiamiento de proyectos para administración de oportunidades para vehículos todoterreno de Colorado.

EN ASOCIACIÓN CON:



Colorado Parks & Wildlife
1313 Sherman Street, Suite 618
Denver, CO 80203
(303) 297-1192
cpw.state.co.us



Stay The Trail Education & Stewardship Alliance
PO Box 532
Arvada, CO 80001
staythetrail.org



**Bureau of Land Management
Colorado State Office**
2850 Youngfield Street
Lakewood, CO 80215
(303) 239-3600
www.blm.gov/colorado



**US Forest Service
Rocky Mountain Region**
1617 Cole Boulevard
Lakewood, CO 80401
(303) 275-5350
www.fs.usda.gov/main/r2/home



Colorado Off-Highway Vehicle Coalition
PO Box 741353
Arvada, CO 80006
cohvco.org



Off-Road Business Association
1701 Westwind Drive #108
Bakersfield, CA 93301
661.323.1464
Orba.biz



Tread Lightly! Inc.
353 E. 400 S., Suite 100
Salt Lake City, UT 84111
(801) 627-0077
treadlightly.org